

## 2. ročník 1. časti 3. úloha október


Milí žiaci!


Na základných umeleckých školách sa bude v nasledujúcich týždňoch učiť dištančne. Verím, že túto formu učenia spolu zvládneme a že budete aktívni. Každý týždeň budem úlohy pre vás na internete uverejňovať na [zusroznava.edupage.org](https://zusroznava.edupage.org). Vypracované úlohy treba odfotiť a poslať na [smijakhudba@gmail.com](mailto:smijakhudba@gmail.com) – nezabudnite mail označiť menom žiaka, ročník a číslo úlohy. Napríklad: Janko Hraško, 1roč. 2. časti 2. úloha


Majte sa pekne a do skorého videnia. Ondrej Šmiják


Dnes sa naučíme niečo o molových stupniciach. Už vieme, že molové stupnice znejú SMUTNO a že majú poltóny medzi 2. a 3. tónom a medzi 5. a 6. tónom.

Taká obyčajná molová stupnica sa nazýva **PRIRODZENÁ** – ako keď si dáte taký obyčajný zákusok. **Ak zvýšime 7. tón** tejto stupnice, zrazu bude znieť inak. Skúste si to zahrať. Takáto stupnica sa nazýva **HARMONICKÁ**. – ako keď si dáme na zákusok šľahačku. Aj znie veľmi zaujímavo. Odpíšte si stupnice do zošita.

molové stupnice a mol prirodzená 



harmonická 



Iste máte radi zákusok so šľahačkou a s čerešničkou na vrchu. Asi najradšej. A najčastejšie sa používa molová stupnica vylepšená tak, že smerom **dohora má zvýšený 6. aj 7. tón**, smerom dodola ale pôjde tak ako prirodzená, zvýšené tóny teda musíme vrátiť na pôvodné miesto. Takáto stupnica sa nazýva **MELODICKÁ**.

melodická 




smerom nadol - ako prirodzená




2. ročník 1. časti **3. úloha** október

Napiš nasledujúce stupnice na papier alebo do zošita.



e mol - prirodzená ( 1 krížik fis)



e mol - harmonická ( fis ostáva, + zvýšime 7. tón krížikom)



e mol - melodická (fis, zvýšiť 6. aj 7. tón, napísať aj dodola - pred 6. 7. tón odrážky)



**Prezri si na internete ukážky** *sólového spevu* – spieva 1 spevák.

<https://www.youtube.com/watch?v=pmpBdkFVxSw>

*Dueto* – spievajú 2 speváci. [https://www.youtube.com/watch?v=4L\\_vCwFD6Jo](https://www.youtube.com/watch?v=4L_vCwFD6Jo)

Ak všetci speváci spievajú to isté, je to *jednohlasný spev*.

<https://www.youtube.com/watch?v=kN8um9PIGmA>

Speváci môžu spievať aj *dvojhlasne* – ak jeden spieva iné tóny ako druhý, alebo 1. hlas spieva jedna skupina spevákov a 2. hlas druhá skupina spevákov.

<https://www.youtube.com/watch?v=iLnekf3iBw>